

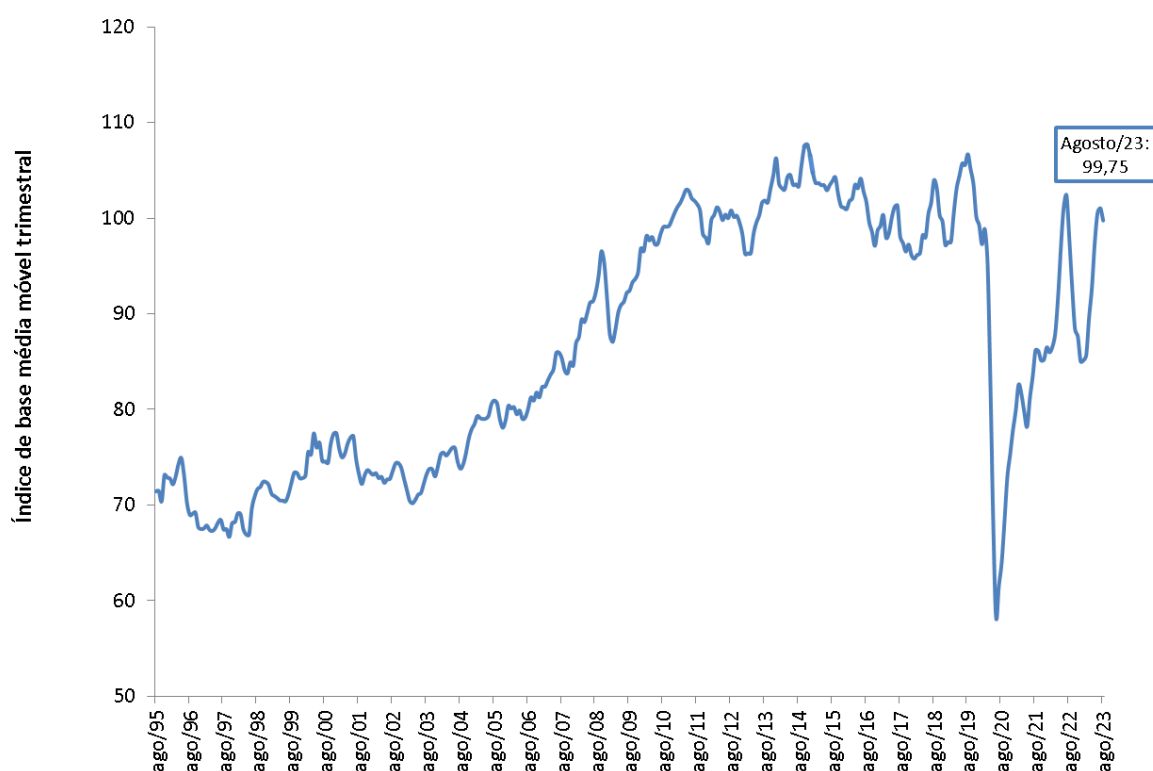
Indicador de Movimentação Econômica de Salvador (Imec – SSA) (Média 2012 = 100)

Período	IMEC-SEI (1)	Movimento de passageiros		Carga portuária (4)	Aeroporto (5)	Energia elétrica (6)	Combustíveis (7)	
		Ônibus urbanos (2)	Ônibus intermunicipal (3)					
2021	Jan	86,67	60,32	26,41	164,83	56,05	98,03	90,33
	Fev	82,35	61,15	26,91	158,76	50,77	90,20	83,75
	Mar	75,76	48,20	23,41	155,49	38,83	89,63	75,77
	Abr	81,13	56,54	26,37	172,09	31,54	91,53	84,90
	Mai	77,66	61,91	35,50	132,24	47,99	85,54	87,59
	Jun	84,74	65,80	30,15	150,79	60,31	91,84	88,96
	Jul	87,93	66,40	40,57	148,33	71,09	90,48	92,35
	Ago	85,91	64,81	42,51	154,36	62,11	89,02	83,18
	Set	84,52	64,69	36,86	147,63	63,15	89,50	86,12
	Out	84,96	63,64	36,87	152,77	61,34	90,46	84,41
	Nov	86,18	65,78	33,90	167,33	55,86	87,67	83,90
	Dez	88,33	65,79	35,30	168,56	63,39	90,49	82,91
2022	Jan	83,41	66,15	37,26	142,05	64,68	89,70	81,89
	Fev	87,92	73,65	41,24	150,46	64,20	90,41	89,26
	Mar	92,56	79,33	49,26	150,48	78,64	89,66	90,63
	Abr	95,03	84,12	68,06	137,56	83,95	90,08	95,08
	Mai	103,16	85,54	71,80	172,66	89,04	91,16	91,20
	Jun	105,16	84,73	102,11	165,81	85,25	90,62	92,11
	Jul	98,79	82,51	79,48	157,32	80,92	91,19	87,84
	Ago	89,47	82,00	74,15	116,96	75,79	90,51	90,63
	Set	90,02	77,79	68,85	137,82	65,97	89,56	89,17
	Out	85,74	73,24	64,86	137,93	57,55	85,23	84,17
	Nov	87,18	72,62	67,52	138,36	59,76	89,27	83,88
	Dez	82,11	71,56	50,34	128,43	55,92	86,13	88,26
2023	Jan	86,09	75,68	51,83	140,88	58,42	89,90	85,07
	Fev	88,77	73,33	66,25	136,76	64,43	88,54	92,62
	Mar	93,91	84,22	66,12	142,45	78,18	86,35	94,29
	Abr	95,42	86,05	69,59	141,82	83,96	87,94	91,16
	Mai	102,75	86,33	80,09	151,18	98,13	91,58	96,98
	Jun	103,46	86,46	96,40	151,36	94,29	86,18	97,80
	Jul	96,91	85,41	84,61	137,02	88,41	85,44	92,28
	Ago	98,87	83,76	69,69	148,75	93,03	88,27	96,51
	% mês	2,0	-1,9	-17,6	8,6	5,2	3,3	4,6
	% mês ano ant.	10,5	2,2	-6,0	27,2	22,7	-2,5	6,5
	% ano	1,4	3,6	11,7	-3,6	5,8	-2,6	3,9
	% 12 meses	1,1	6,5	25,5	-7,5	3,7	-2,5	3,4

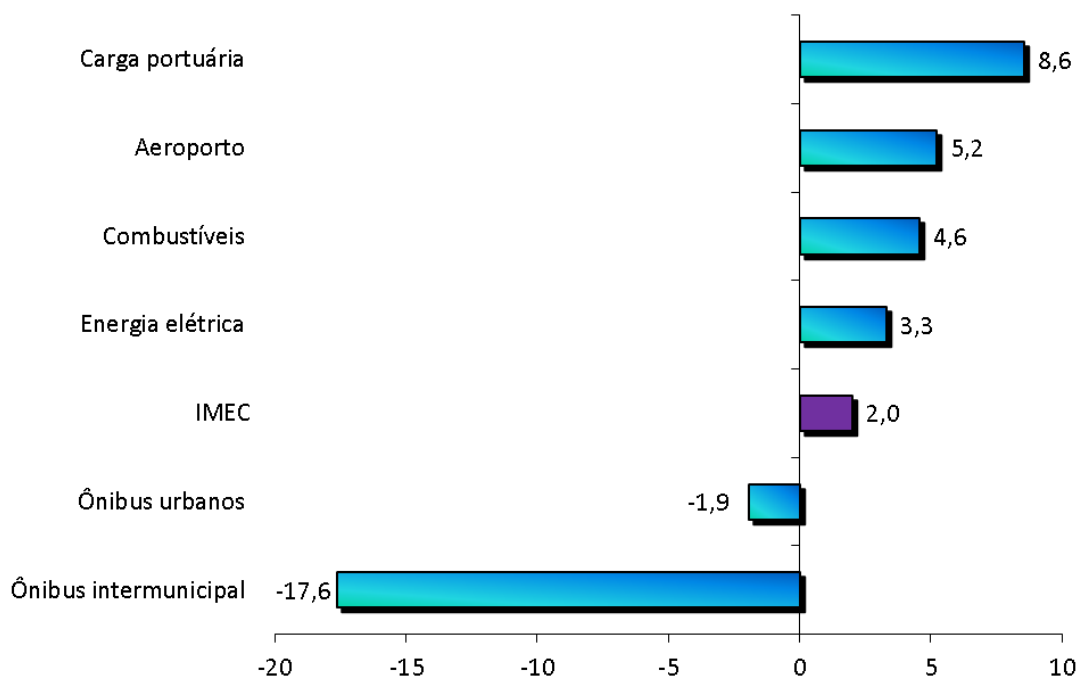
Fonte: (1) SEI; (2) SETPS; (3) SINART; (4) CODEBA; (5) ANAC; (6) COELBA; (7) ANP.

Elaboração: SEI-CAC

Indicador de Movimentação Econômica de Salvador (Ibec – SSA) (Média Móvel Trimestral)

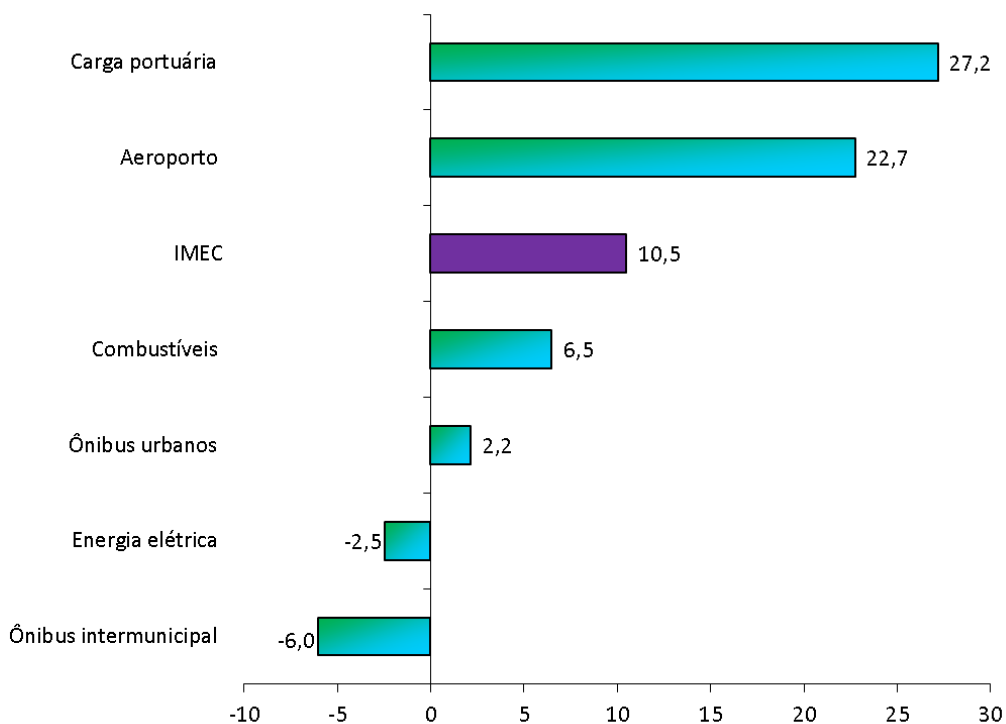


Indicador de Movimentação Econômica de Salvador (Ibec – SSA) Variação Mês (%) *



Fonte: SEI-CAC
*Agosto 2023 / Julho 2023

Indicador de Movimentação Econômica de Salvador (Ibec – SSA) Variação Mensal (%) *



Fonte: SEI-CAC
*Agosto 2023/ Agosto 2022