

Boletim  
ACCB/UESC

ISSN 2763-8936

# Cesta Básica Ilhéus



**Boletim ACCB/UESC, ano 20, n. 09, set. 2023, ISSN 2763-8936**

Projeto Acompanhamento do Custo da Cesta Básica  
Departamento de Ciências Econômicas - DCEC  
Universidade Estadual de Santa Cruz - UESC  
Rodovia Ilhéus - Itabuna, km 16 - Salobrinho - Ilhéus-BA

## EQUIPE:

Mônica de Moura Pires - Coordenadora  
Dany Sanchez Dominguez  
Gustavo Joaquim Lisboa  
Marcelo Inácio Ferreira Ferraz


Açucena Silva Azevedo - Estagiária  
Brunna Santos Fernandes - Estagiária  
Paulo César Cruz Dantas - Colaborador  
Matheus Santos Silva - Colaborador



Leia o QR Code em seu celular e  
conheça mais sobre o ACCB, ou  
acesse:

 /CBUESC

 @CBUESC

 @CESTABASICA\_UESC

 [cestabasica@uesc.br](mailto:cestabasica@uesc.br)

<http://boletimaacb.ccam.uesc.br/>



## BOLETIM ACCB/UESC

### CESTA BÁSICA AUMENTA 1,28% EM SETEMBRO

A ração essencial mínima, definida pelo Decreto lei 399, de 30 de abril de 1938, que estabelece 12 produtos alimentares (feijão, arroz, farinha de mandioca, pão, carne, leite, açúcar, banana, óleo, manteiga, tomate e café) e suas respectivas quantidades, passou a custar R\$536,66 no mês de setembro na cidade de Ilhéus, um aumento de 1,28% comparativamente ao mês de agosto (Tabela 1).

Dos 12 produtos que compõem a cesta básica, seis aumentaram de preço: tomate (19,65%), óleo (11,26%), café (3,63%), pão (1,88%), arroz (1,21%) e leite (0,14%). Em contrapartida, seis itens reduziram de preço: feijão (-5,21%), banana (-5,16%), carne (-2,76%), manteiga (-1,24%), farinha (-1,18%) e açúcar (-0,89%), ver Tabela 3.

Tabela 1 - Custo da Cesta Básica (em R\$) na cidade de Ilhéus, Bahia, 2023

Mês	Gasto Mensal (R\$)	Varição Mensal (%)
Setembro	536,66	1,28
Agosto	529,80	-1,47
Julho	537,79	-2,85
Junho	553,59	0,17
Maio	552,67	0,94
Abril	547,55	-1,47
Março	555,74	-3,00
Fevereiro	572,93	-2,92
Janeiro	590,17	9,94

Cesta Básica de acordo com o Decreto-Lei nº399 de 30 de abril de 1938, que instituiu as Comissões do Salário Mínimo.

Fonte: Projeto de extensão Acompanhamento do Custo da Cesta Básica - ACCB/UESC.

Em setembro, os produtos com maior participação no custo da cesta básica de Ilhéus foram: carne bovina (27,18%), tomate (15,08%) e pão (13,20%). Por outro lado, os itens com menos peso no custo foram: óleo (1,38%), café (1,84%) e açúcar (2,47%) (Figura 1).



Figura 1 - Participação dos 12 produtos no custo total da cesta básica, setembro de 2023, Ilhéus, Bahia

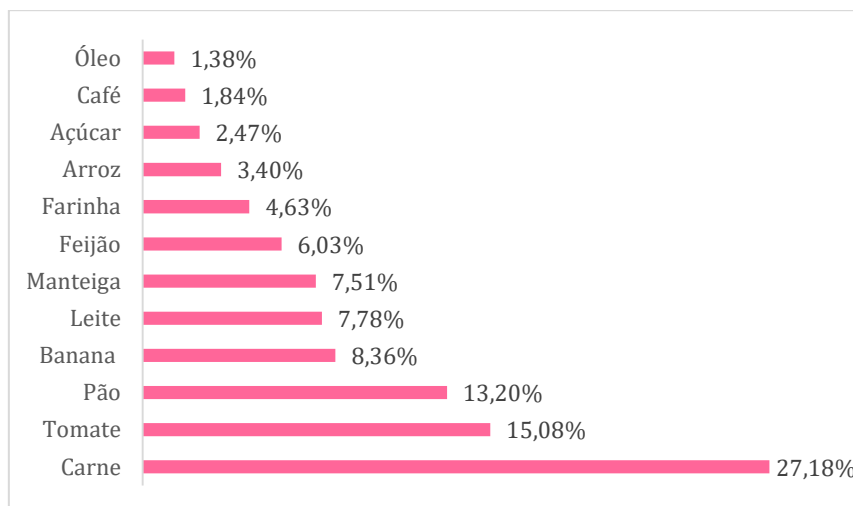


Tabela 2 - Preço Médio, Gasto Mensal e tempo de trabalho necessário em setembro, Cesta Básica, Ilhéus, Bahia

Produtos	Preço Médio (R\$)		Qtde.	Gasto Mensal Agosto (R\$)	Tempo de Trabalho Necessário
	Agosto	Setembro			
Carne (Kg)	33,71	32,78	4,50	147,51	26h 56min
Leite (L)	7,03	7,04	6,00	42,24	7h 42min
Feijão (Kg)	7,67	7,27	4,50	32,72	5h 58min
Arroz (Kg)	5,07	5,13	3,60	18,47	3h 22min
Farinha (Kg)	8,49	8,39	3,00	25,17	4h 35min
Tomate (Kg)	5,70	6,82	12,00	81,84	14h 56min
Pão (Kg)	11,72	11,94	6,00	71,64	13h 5min
Café (Kg)	32,13	53,29	0,30	9,99	1h 49min
Banana (Dz)	6,38	6,05	7,50	45,38	8h 17min
Açúcar (Kg)	4,51	4,47	3,00	13,41	2h 26min
Óleo (900 mL)	6,75	7,51	1,00	7,51	1h 22min
Manteiga (Kg)	55,05	54,37	0,75	40,78	7h 26min
					98h 1min

Cesta Básica de acordo com o Decreto-Lei nº399 de 30 de abril de 1938, que instituiu as Comissões do Salário Mínimo.

Fonte: Projeto de extensão Acompanhamento do Custo da Cesta Básica - ACCB/UESC.

Observando os últimos seis meses (Tabela 3), o custo da cesta básica reduziu 3,43% em Ilhéus. Nesse período, a carne teve a maior redução de preço (-21,64%), e o tomate o



maior aumento de preço (43,28%). Nos últimos 12 meses o custo da cesta aumentou 3,09%, nesse período o tomate foi o item que apresentou maior aumento de preço (74,42%) e a carne a maior redução de preço (-17,58%).

Tabela 3 - Variação mensal, semestral e anual, Cesta Básica, Ilhéus, Bahia

Produtos	Qtde.	Variação Mensal* %	Variação Semestral** %	Variação Anual*** %
Carne (Kg)	4,50	-2,76	-21,64	-17,58
Leite (L)	6,00	0,14	3,07	1,29
Feijão (Kg)	4,50	-5,21	-17,66	-11,66
Arroz (Kg)	3,60	1,21	3,88	15,58
Farinha (Kg)	3,00	-1,18	-0,59	35,32
Tomate (Kg)	12,00	19,65	43,28	74,42
Pão (Kg)	6,00	1,88	4,28	12,85
Café (Kg)	0,30	3,63	9,18	3,63
Banana (Dz)	7,50	-5,16	-3,03	-2,58
Açúcar (Kg)	3,00	-0,89	13,45	6,68
Óleo (900 mL)	1,00	11,26	-14,66	-17,02
Manteiga (Kg)	0,75	-1,24	-1,24	1,85
<b>Total</b>		<b>1,28</b>	<b>-3,43</b>	<b>3,09</b>

Cesta Básica de acordo com o Decreto-Lei nº399 de 30 de abril de 1938, que instituiu as Comissões do Salário Mínimo.

Fonte: Projeto de extensão Acompanhamento do Custo da Cesta Básica - ACCB/UESC.

\* Agosto de 2023 a Setembro de 2023.

\*\* Abril de 2022 a Setembro de 2023.

\*\*\* Setembro de 2022 a Setembro de 2023.

Em setembro, o tempo despendido pelo trabalhador para adquirir os 12 itens da cesta básica na cidade de Ilhéus foi de 98 horas 1 minutos, e um comprometimento de 44,56% do salário mínimo líquido de R\$1.204,35 – descontando-se 7,5% de contribuição previdenciária do salário bruto de R\$1.302,00 (Figura 2).



Figura 2 – Comprometimento do salário mínimo em relação ao custo da cesta básica (em %), setembro de 2023, Ilhéus, Bahia



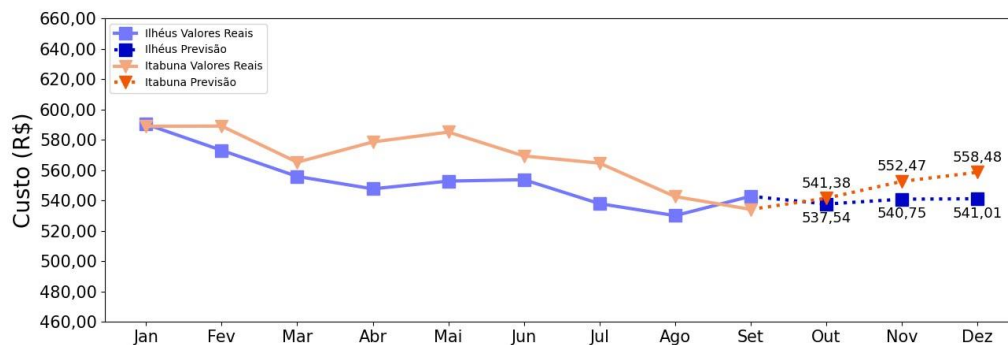
Na cidade de Ilhéus, os itens que mais aumentaram de preço foram: tomate e óleo. O aumento no preço do tomate pode ser atribuído por conta do final da safra de inverno, que historicamente é a mais produtiva para esse item. Daí há diminuição da sua oferta e, conseqüentemente, elevação dos preços para os consumidores.

No caso do óleo, o aumento de preço está relacionado a um aumento na demanda por parte das indústrias de biodiesel, o que impulsionou os preços do óleo de soja no mercado brasileiro.

Para os próximos três meses (Figura 3), a expectativa é de redução do custo da cesta no mês de outubro e a partir de novembro a expectativa é de aumento na cidade de Ilhéus.



Figura 3 – Previsão<sup>1</sup> do custo total da cesta básica até dezembro de 2023, Ilhéus, Bahia

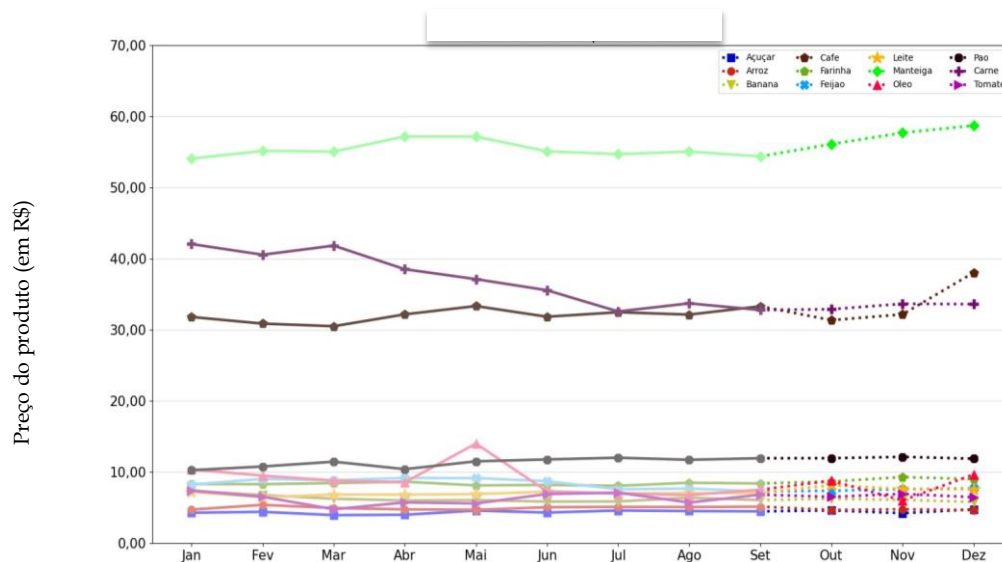


Em relação à previsão do comportamento dos preços dos 12 itens que compõem a cesta básica, a expectativa é de preços relativamente estáveis para a maioria dos itens, exceto para manteiga, café e óleo, que a previsão é de aumento de preço nos próximos três meses (Figura 4).

<sup>1</sup> As previsões foram feitas utilizando rede neural do tipo MultilayerPerceptron, implementada no framework Tensorflow.



Figura 4 – Previsão<sup>1</sup> do comportamento do preço dos 12 itens que compõem a cesta básica de Ilhéus, Bahia até dezembro de 2023



Nota: Os itens apresentados estão na seguinte dimensão Açúcar (Kg), Arroz (Kg), Banana (Dz), Café (Kg), Carne (Kg), Farinha (Kg), Feijão (Kg), Leite (L), Manteiga (Kg), Óleo (900 mL), Pão (Kg), Tomate (Kg).