

Boletim
ACCB/UESC

ISSN 2763-8936



Boletim ACCB/UESC, ano 20, n. 7, jul. 2023, ISSN 2763-8936

Projeto Acompanhamento do Custo da Cesta Básica

Departamento de Ciências Econômicas - DCEC

Universidade Estadual de Santa Cruz - UESC

Rodovia Ilhéus - Itabuna, km 16 - Salobrinho - Ilhéus-BA

EQUIPE:

Mônica de Moura Pires - Coordenadora

Dany Sanchez Dominguez

Gustavo Joaquim Lisboa

Marcelo Inácio Ferreira Ferraz

Açucena Silva Azevedo - Estagiária

Brunna Santos Fernandes - Estagiária

Paulo César Cruz Dantas - Colaborador

Matheus Santos Silva - Colaborador



Leia o QR Code em seu celular e conheça mais sobre o ACCB, ou acesse:

 /CBUESC

 @CBUESC

 @CESTABASICA_UESC

 cestabasica@uesc.br

<http://boletimaacb.ccam.uesc.br/>



BOLETIM ACCB/UESC

CESTA BÁSICA REDUZ 2,85% EM JULHO

A ração essencial mínima, definida pelo Decreto lei 399, de 30 de abril de 1938, que estabelece 12 produtos alimentares (feijão, arroz, farinha de mandioca, pão, carne, leite, açúcar, banana, óleo, manteiga, tomate e café) e suas respectivas quantidades, passou a custar R\$537,79 no mês de julho na cidade de Ilhéus, uma redução de 2,85% comparativamente ao mês de junho (Tabela 1).

Dos 12 produtos que compõem a cesta básica, seis apresentaram redução de preço: feijão (-13,09%), carne (-8,41%), óleo (-4,26%), leite (-3,32%), farinha (-1,47%) e manteiga (-0,73%). Em contrapartida, seis itens aumentaram de preço: açúcar (6,74%), tomate (2,90%), pão (2,04%), café (1,99%), arroz (0,77%) e banana (0,34%).

Tabela 1 - Custo da Cesta Básica (em R\$) na cidade de Ilhéus, Bahia, 2023

Mês	Gasto Mensal (R\$)	Variação Mensal (%)
Julho	537,79	-2,85
Junho	553,59	0,17
Maio	552,67	0,94
Abril	547,55	-1,47
Março	555,74	-3,00
Fevereiro	572,93	-2,92
Janeiro	590,17	9,94

Cesta Básica de acordo com o Decreto-Lei nº399 de 30 de abril de 1938, que instituiu as Comissões do Salário Mínimo.

Fonte: Projeto de extensão Acompanhamento do Custo da Cesta Básica - ACCB/UESC.

Em julho, os produtos com maior percentual de participação no custo da cesta básica de Ilhéus foram: carne bovina (27,25%), tomate (15,84%) e pão (13,39%). Por outro lado, os itens com menor percentual de participação no custo total da cesta foram: óleo (1,29%), café (1,81%) e açúcar (2,56%), (Figura 1).



Figura 1 - Participação dos 12 produtos no custo total da cesta básica, julho de 2023, Ilhéus, Bahia

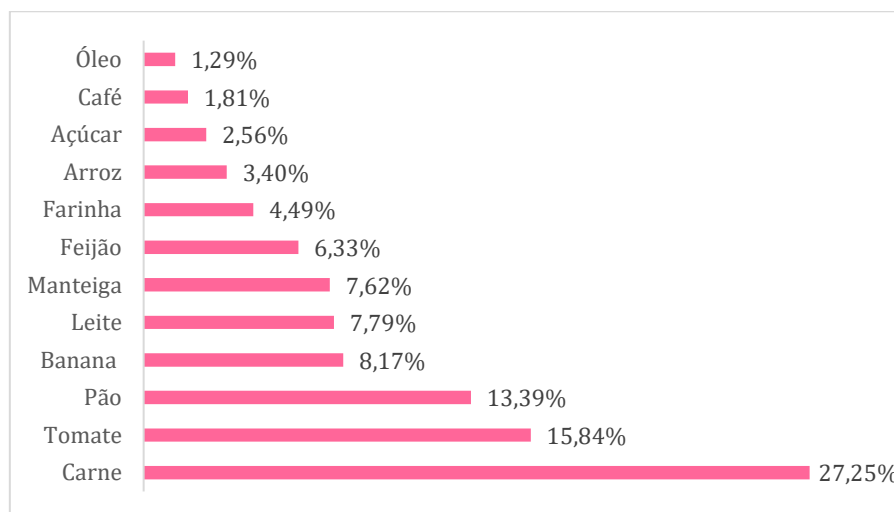


Tabela 2 - Preço Médio, Gasto Mensal e tempo de trabalho necessário em julho, Cesta Básica, Ilhéus, Bahia

Produtos	Preço Médio (R\$)		Qtde.	Gasto Mensal Maio (R\$)	Tempo de Trabalho Necessário
	Junho	Julho			
Carne (Kg)	35,56	32,57	4,50	146,57	26h 46min
Leite (L)	7,23	6,99	6,00	41,94	7h 39min
Feijão (Kg)	8,71	7,57	4,50	34,07	6h 13min
Arroz (Kg)	5,05	5,09	3,60	18,32	3h 20min
Farinha (Kg)	8,18	8,06	3,00	24,18	4h 25min
Tomate (Kg)	6,90	7,10	12,00	85,20	15h 33min
Pão (Kg)	11,77	12,01	6,00	72,06	13h 9min
Café (Kg)	31,83	32,48	0,30	9,74	1h 46min
Banana (Dz)	5,84	5,86	7,50	43,95	8h 1min
Açúcar (Kg)	4,30	4,59	3,00	13,77	2h 30min
Óleo (900 mL)	7,28	6,97	1,00	6,97	1h 16min
Manteiga (Kg)	55,09	54,69	0,75	41,02	7h 29min
				537,79	98h 14min

Cesta Básica de acordo com o Decreto-Lei nº399 de 30 de abril de 1938, que instituiu as Comissões do Salário Mínimo.

Fonte: Projeto de extensão Acompanhamento do Custo da Cesta Básica - ACCB/UESC.

Observando os últimos seis meses (Tabela 3), o custo da cesta básica reduziu 8,88% em Ilhéus. Nesse período, o óleo teve a maior redução de preço (-32,72%), e o pão o maior



aumento de preço (17,06%). Nos últimos 12 meses o custo da cesta reduziu -0,09%, nesse período o óleo foi o item que apresentou maior redução de preço (-33,75%) e o tomate o maior aumento de preço (55,36%).

Tabela 3 - Variação mensal, semestral e anual, Cesta Básica, Ilhéus, Bahia

Produtos	Qtde.	Variação Mensal* %	Variação Semestral** %	Variação Anual*** %
Carne (Kg)	4,50	-8,41	-22,54	-20,89
Leite (L)	6,00	-3,32	-2,92	3,40
Feijão (Kg)	4,50	-13,09	-8,02	-19,28
Arroz (Kg)	3,60	0,77	7,83	12,81
Farinha (Kg)	3,00	-1,47	-3,01	26,53
Tomate (Kg)	12,00	2,90	-4,05	55,36
Pão (Kg)	6,00	2,04	17,06	12,66
Café (Kg)	0,30	1,99	2,10	-1,22
Banana (Dz)	7,50	0,34	-20,28	-0,52
Açúcar (Kg)	3,00	6,74	7,24	4,56
Óleo (900 mL)	1,00	-4,26	-32,72	-36,75
Manteiga (Kg)	0,75	-0,73	1,16	8,38
Total		-2,85	-8,88	-0,09

Cesta Básica de acordo com o Decreto-Lei nº399 de 30 de abril de 1938, que instituiu as Comissões do Salário Mínimo.

Fonte: Projeto de extensão Acompanhamento do Custo da Cesta Básica - ACCB/UESC.

* Junho a Julho de 2023.

** Fevereiro de 2022 a Julho de 2023.

*** Julho de 2022 a Julho de 2023.

Em julho, o tempo despendido pelo trabalhador para adquirir os 12 itens da cesta básica na cidade de Ilhéus foi de 98 horas 14 minutos, um comprometimento de 44,65% do salário mínimo líquido de R\$1.204,35 – descontando-se 7,5% de contribuição previdenciária do salário bruto de R\$1.302,00, (Figura 2).

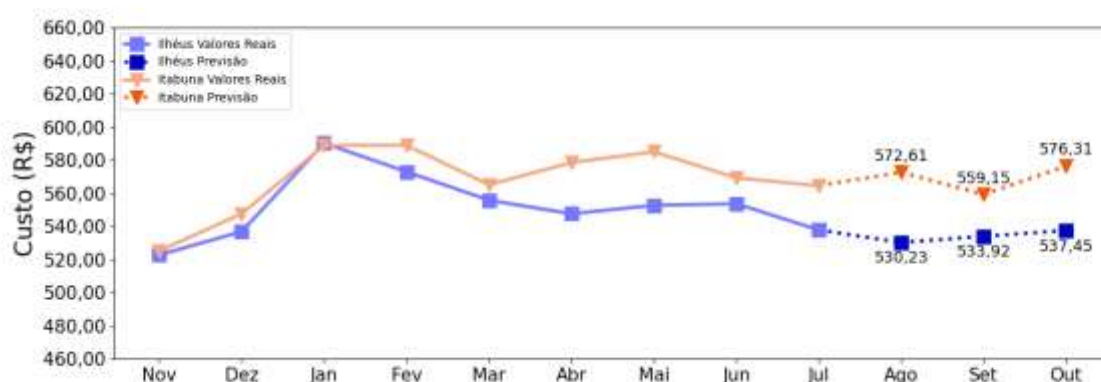


Figura 2 – Comprometimento do salário mínimo em relação ao custo da cesta básica (em %), julho de 2023, Ilhéus, Bahia



Para os próximos três meses (Figura 3), a expectativa é de redução do custo da cesta em Ilhéus.

Figura 3 – Previsão¹ do custo total da cesta básica até outubro de 2023, Ilhéus, Bahia

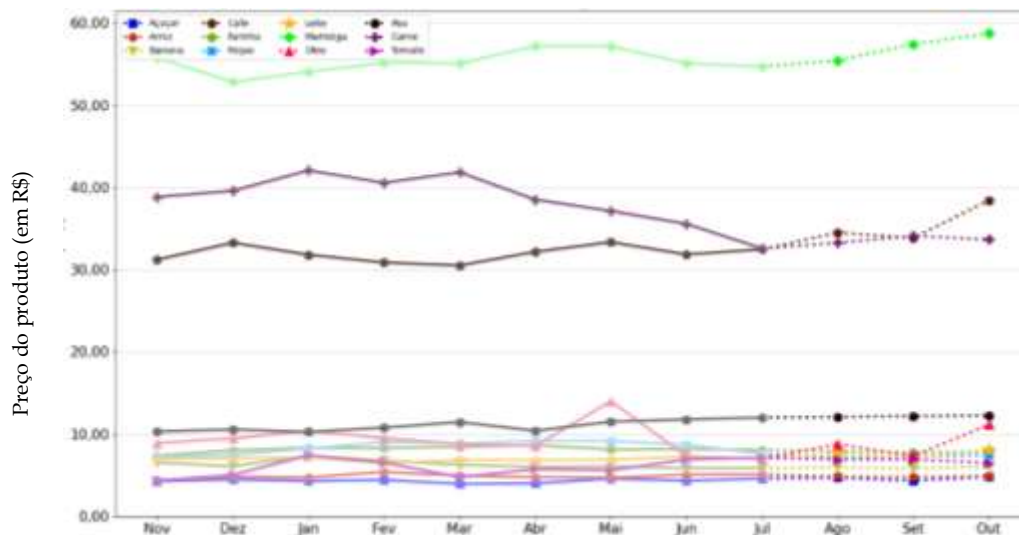


Em relação à previsão do comportamento dos preços dos 12 itens que compõem a cesta básica, a expectativa é de preços relativamente estáveis para a maioria dos itens, exceto para manteiga, café e óleo de soja, que a previsão é de aumento de preço (Figura 4).

¹ As previsões foram feitas utilizando rede neural do tipo MultilayerPerceptron, implementada no framework Tensorflow.



Figura 4 – Previsão¹ do comportamento do preço dos 12 itens que compõem a cesta básica de Ilhéus, Bahia até outubro de 2023



Nota: Os itens apresentados estão na seguinte dimensão Açúcar (Kg), Arroz (Kg), Banana (Dz), Café (Kg), Carne (Kg), Farinha (Kg), Feijão (Kg), Leite (L), Manteiga (Kg), Óleo (900 mL), Pão (Kg), Tomate (Kg).