



BOLETIM OUTUBRO/2023

PREÇO DA CESTA BÁSICA CAIU NOVAMENTE E CUSTOU R\$ 501,54 EM OUTUBRO

A ração essencial mínima, definida pelo Decreto-Lei Nº 399, de 30 de abril de 1938, que estabelece 12 produtos alimentares (arroz, feijão, farinha, carne, tomate, banana, óleo, café, leite, açúcar, pão e manteiga) e suas respectivas quantidades, **passou a custar R\$ 501,54 no mês de outubro de 2023**, em Feira de Santana. Este valor representou uma redução expressiva de 3,21% em comparação com o mês de setembro, e foi o quarto mês seguido de queda do valor da cesta. A redução verificada está em consonância com o comportamento dos preços dos produtos do gênero, tais como expresso pelo grupo de alimentos e bebidas do IPCA -15 de outubro, que registrou queda de 0,31%.

Tabela 1 - Custo da cesta básica em Feira de Santana-BA em outubro de 2023

Produto	Preço médio (R\$)	Quantidade	Custo (R\$)	Tempo de Trabalho Necessário	Varição Mensal (%)
Açúcar (kg)	4,22	3kg	12,66	2h16min	0,24
Arroz (kg)	5,14	3,6 kg	18,50	3h 20min	2,38
Banana-prata (dz)	6,90	7,5 dz	51,75	9h 19min	7,14
Café moído (250g)	7,80	300 g	9,36	1h 41min	-1,16
Carne (kg)	25,04	4,5 kg	112,68	20h 18min	2,04
Farinha de mandioca (kg)	7,09	3 kg	21,27	3h 49min	-1,53
Feijão (kg)	6,82	4,5 kg	30,69	5h 31min	-6,83
Leite pasteurizado (l)	6,04	6 l	36,24	6h 31min	-5,62
Manteiga (500g)	26,16	750 g	39,24	7h 04min	-3,25
Óleo de Soja (900ml)	6,61	900 ml	6,61	1h 11min	-0,90
Pão (kg)	14,67	6 kg	88,02	15h 51min	1,52
Tomate (kg)	6,21	12 kg	74,52	13h 25min	-19,35
Valor Total			501,54	90h22min	-3,21

Fonte: Programa Cesta Básica/DCIS/UEFS.



Conforme a Tabela 1, comparativamente ao mês anterior, o tomate, o feijão e o leite foram os principais responsáveis pela queda do valor da cesta, com reduções de 19,35%, 6,83% e 5,62% nos preços médios, respectivamente. Além desses, outros produtos contribuíram para essa baixa como a manteiga (com uma redução de 3,25%), o café e o óleo com quedas de 1,16% e 0,9%, respectivamente. Todavia, podemos observar aumento nos preços médios da banana-prata (7,14%), do arroz (2,38%), da carne (2,04%), do pão (1,52%) e do açúcar (0,24%).

Tabela 2 - Variação do custo da cesta básica em Feira de Santana-BA

Produto	Variação trimestral (%)	Variação no ano (%)	Variação 12 meses (out/22 a out/23) (%)
Açúcar	-5,38	1,69	-2,54
Arroz	4,46	14,98	16,28
Banana-prata	-0,44	-0,86	6,64
Café moído	-1,47	-3,80	0,11
Carne	-8,61	-15,66	-12,97
Farinha de mandioca	0,42	6,46	22,03
Feijão	-18,62	-18,33	-13,45
Leite Pasteurizado	-5,92	-7,65	-18,60
Manteiga	-7,50	-0,83	0,69
Óleo de Soja	-2,79	-27,04	-25,14
Pão	5,39	11,22	10,47
Tomate	-22,38	8,76	46,46
Valor total	-7,47	-3,02	1,93

Fonte: Programa Cesta Básica/DCIS/UEFS.

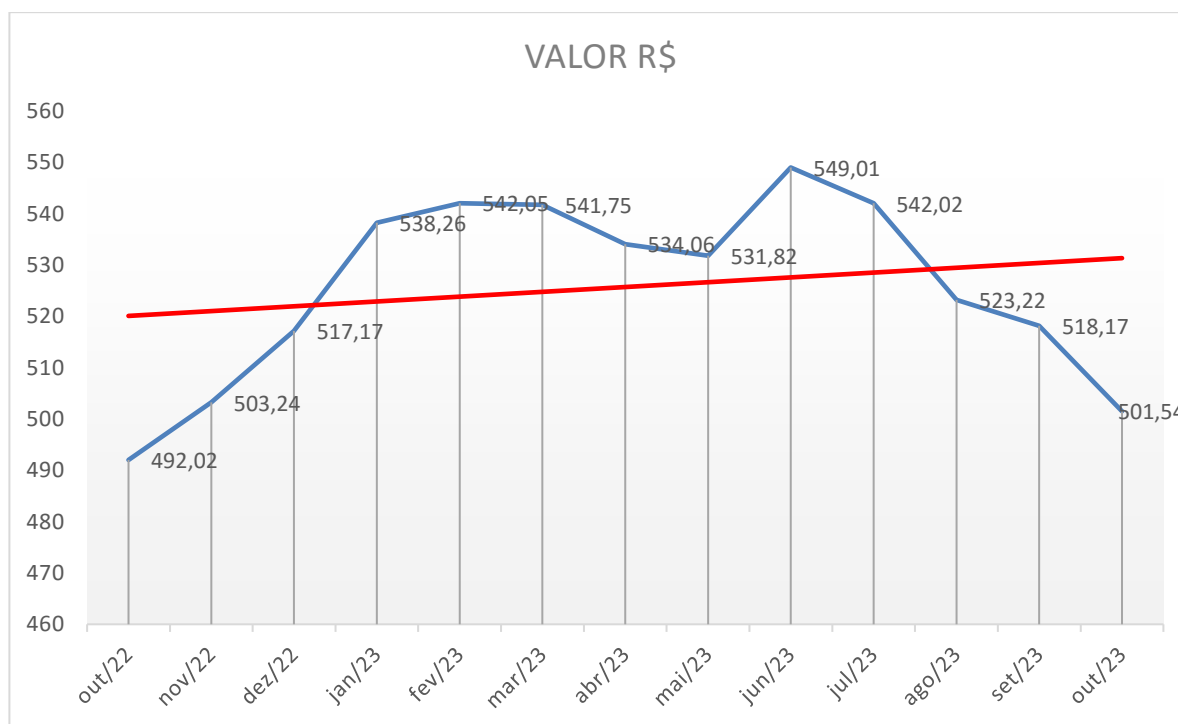
A Tabela 2 exibe as variações dos preços dos produtos da cesta básica no último trimestre, no acumulado do ano e nos últimos 12 meses. No último trimestre (ago/set/out), o preço da cesta básica caiu 7,47%. Dos 12 produtos que a compõem, nove apresentaram queda de preço médio. As maiores reduções foram observadas para o tomate (-22,38%), e o feijão (-18,62%). Já os aumentos mais expressivos no trimestre foram registrados para o pão (5,39%) e o arroz (4,46%). Apesar da queda no trimestre, nos últimos 12 meses (out/22 a out/23), a cesta básica ainda registrou incremento de 1,93%, porém bem abaixo dos 4,42% observado nos 12 meses anteriores (set/22 a set/t23). A redução dos preços da cesta básica nos últimos meses pode estar relacionada à sazonalidade dos preços dos alimentos em



decorrência da finalização da safra de inverno, contribuindo para a queda acumulada de 3,02% nos preços de janeiro a outubro deste ano.

A evolução do valor da cesta básica em Feira de Santana nos últimos doze meses está descrita no Gráfico 1. Ao longo desse tempo, houve períodos de elevação e redução dos preços médios, chamando atenção a queda contínua observada a partir de junho/23,. Esse movimento de recuo, todavia, ainda não foi suficiente para trazer o valor médio da cesta ao nível vigente há doze meses, e isso explica a linha vermelha ascendente.

Gráfico1– Evolução do valor da cesta básica em Feira de Santana-BA



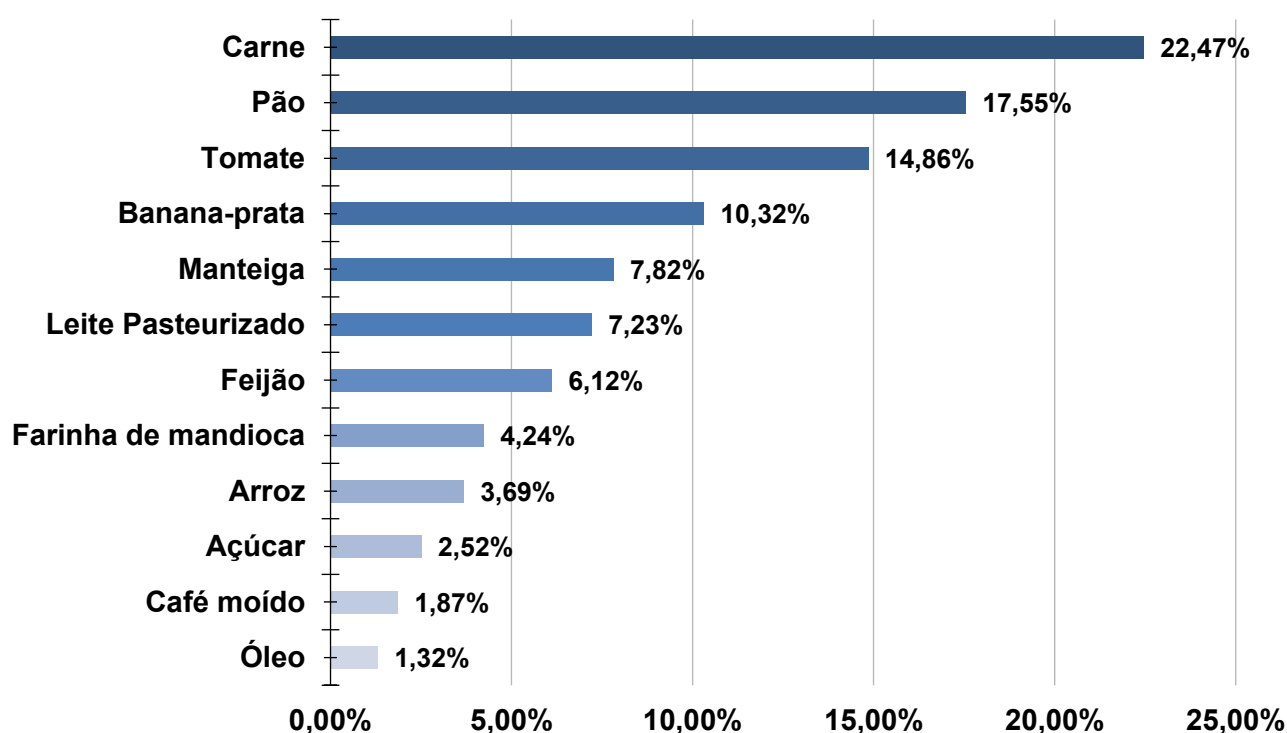
Fonte: Programa Cesta Básica/DCIS/UEFS.

O Gráfico 2 traz a participação percentual de cada alimento (preço médio x quantidade estabelecida) na despesa total do feirense com a aquisição da cesta básica. O gasto médio com o almoço tradicional, composto por arroz, feijão, carne e farinha, representou em outubro 36,52% do valor alocado na aquisição da cesta básica do cidadão, resultando em um gasto de 1,2 ponto percentual (p.p.) maior que o observado no mês anterior (35,32%). Já o custo do café da manhã, constituído de pão, manteiga, café, leite e açúcar, absorveu 36,99% do orçamento com a alimentação básica, participação um pouco superior àquela do mês de setembro (36,24%). Nota-se que, tal como nos dois meses anteriores, ainda persiste o maior peso do café da manhã relativamente ao almoço no custo da alimentação.



Considerando individualmente cada alimento, a carne, o pão e o tomate permaneceram como os principais itens de dispêndio do cidadão feirense com a cesta, respondendo por 22,47%, 17,55% e 14,86%, respectivamente. Registre-se que a carne e o pão aumentaram seu peso relativo no custo da alimentação básica comparativamente ao mês anterior (21,31% e 16,73%, na mesma ordem).

Gráfico 2 – Participação dos produtos no custo da cesta básica em Feira de Santana - BA em outubro de 2023

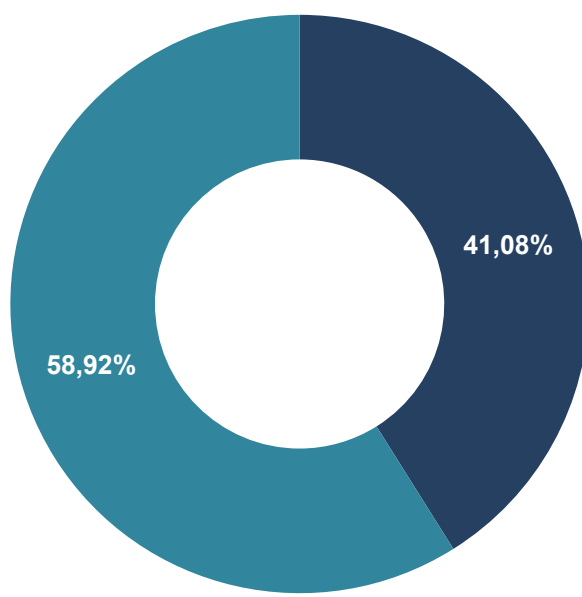


Fonte: Programa Cesta Básica/DCIS/UEFS.

No que concerne à participação dos alimentos da cesta básica no salário mínimo líquido vigente (salário mínimo descontado da contribuição previdenciária de 7,50%), verifica-se que, em outubro, o trabalhador de Feira de Santana comprometeu 41,08% de seu rendimento com a compra dos 12 produtos da cesta. Esse resultado é 1,36 pontos percentuais inferior ao calculado no mês de setembro (42,44%) e 3,88 pontos percentuais menor do que o registrado em junho/23 (44,96%), quando a cesta básica atingiu seu mais alto valor no período retratado no Gráfico 1. O movimento de recuo dos preços médios dos últimos quatro meses tem provocado também redução do tempo de trabalho necessário para a compra dos produtos da cesta, que passou a 90 horas e 22 minutos neste mês frente às 98 horas e 55 minutos registradas em junho/23.



Gráfico 3 – Participação da Cesta Básica no salário mínimo líquido em Feira de Santana/Ba, outubro de 2023



■ % da participação da cesta no salário

Fonte: Programa Cesta Básica/DCIS/UEFS



CONHECENDO A ECONOMIA FEIRENSE: CUSTO DA CESTA BÁSICA E INDICADORES SOCIOECONÔMICOS

Instituição de Ensino

Universidade Estadual de Feira de Santana (UEFS)

Instituição Parceira

Superintendência de Estudos Econômicos e Sociais (SEI)

Pró-Reitoria

Pró-Reitoria de Extensão

Departamento

Departamento de Ciências Sociais Aplicadas

Curso

Ciências Econômicas

Programa de Extensão

Conhecendo a Economia Feirense: Custo da Cesta Básica e Indicadores Socioeconômicos

Coordenadora

Márcia da Silva Pedreira

Docentes

Antônio Rosevaldo Ferreira da Silva

Cleiton Silva de Jesus

Leandro Batista Duarte

Maria Emília Marques Aldonce

Paulo Nazareno Alves Almeida

Verônica F. Silva dos Santos

Discentes

Allison Barros da Silva

Fanny Borges Lopes

Jeferson Araujo Oliveira

Luciano Bruno B. Venâncio

Núbia dos Santos Almeida

Paloma Fernandes Freitas

Sandra Bastos Silva

Victória Carolina Sher

Welson Borges Aragão

Ysadora Santos Barboza