



BOLETIM ABRIL/2023

VALOR DA CESTA BÁSICA EM FEIRA DE SANTANA CAI PARA R\$ 534,06 EM ABRIL

O valor da ração essencial mínima, definida pelo Decreto-Lei Nº 399, de 30 de abril de 1938, que estabelece 12 produtos alimentares (arroz, feijão, farinha, carne, tomate, banana, óleo, café, leite, açúcar, pão e manteiga) e suas respectivas quantidades, **passou a custar R\$ 534,06 no mês de abril de 2023**, em Feira de Santana. Esta foi a segunda queda consecutiva no preço da cesta em 2022. Desta feita, a redução foi de 1,42% em comparação com o mês de março, contudo, a cesta está 3,27% mais cara do que no início do ano.

Tabela 1 - Custo da cesta básica em Feira de Santana-BA em abril de 2023

Produto	Preço médio (R\$)	Quantidade	Custo (R\$)	Tempo de Trabalho Necessário	Variação Mensal (%)
Açúcar (kg)	4,33	3 kg	12,99	2h 22min	4,59
Arroz (kg)	5,05	3,6 kg	18,18	3h 19min	0,61
Banana-prata (dz)	6,84	7,5 dz	51,30	9h 22min	-11,06
Café moído (250g)	7,99	300 g	9,59	1h 45min	1,37
Carne (kg)	27,93	4,5 kg	125,69	22h 57min	-4,35
Farinha de mandioca (kg)	7,36	3 kg	22,08	4h 02min	-1,47
Feijão (kg)	9,79	4,5 kg	44,06	8h 02min	7,59
Leite pasteurizado (l)	6,60	6 l	39,60	7h 14min	-3,08
Manteiga (500g)	28,74	750 g	43,11	7h 52min	4,81
Óleo de Soja (900ml)	8,52	900 ml	8,52	1h 33min	-1,73
Pão (kg)	13,73	6 kg	82,38	15h 02min	-0,15
Tomate (kg)	6,38	12 kg	76,56	13h 59min	0,47
Valor Total			534,06	97h 33min	-1,42

Fonte: Programa Cesta Básica/DCIS/UEFS.

Conforme a Tabela 1, dos doze produtos que compõem a cesta, seis tiveram queda nos seus preços médios no mês. As maiores reduções foram para o banana-prata (-11,06%), a carne (-4,35%) e o leite (-3,08%). Os demais produtos que registraram queda foram: o óleo



de soja (-1,73%); a farinha (-1,47%) e o pão (-0,15%). Dentre os alimentos que sofreram aumento de preço médio, destacaram-se o feijão (7,59%), a manteiga (4,81%) e o açúcar (4,59%).

Tabela 2 - Variação do custo da cesta básica em Feira de Santana-BA

Produto	Variação trimestral (%)	Variação no ano (%)	Variação 12 meses abril/22 a abril/23 (%)
Açúcar	6,65	4,34	-2,70
Arroz	7,19	12,99	11,47
Banana-prata	-8,69	-1,72	2,85
Café moído	2,46	-1,44	2,57
Carne	-3,69	-5,93	-8,99
Farinha de mandioca	11,35	10,51	40,19
Feijão	11,52	17,24	21,78
Leite Pasteurizado	3,45	0,92	21,55
Manteiga	1,77	8,95	23,70
Óleo de Soja	-8,97	-5,96	-20,15
Pão	1,93	4,09	16,95
Tomate	-7,67	11,73	-25,12
Valor total	-0,78	3,27	0,82

Fonte: Programa Cesta Básica/DCIS/UEFS.

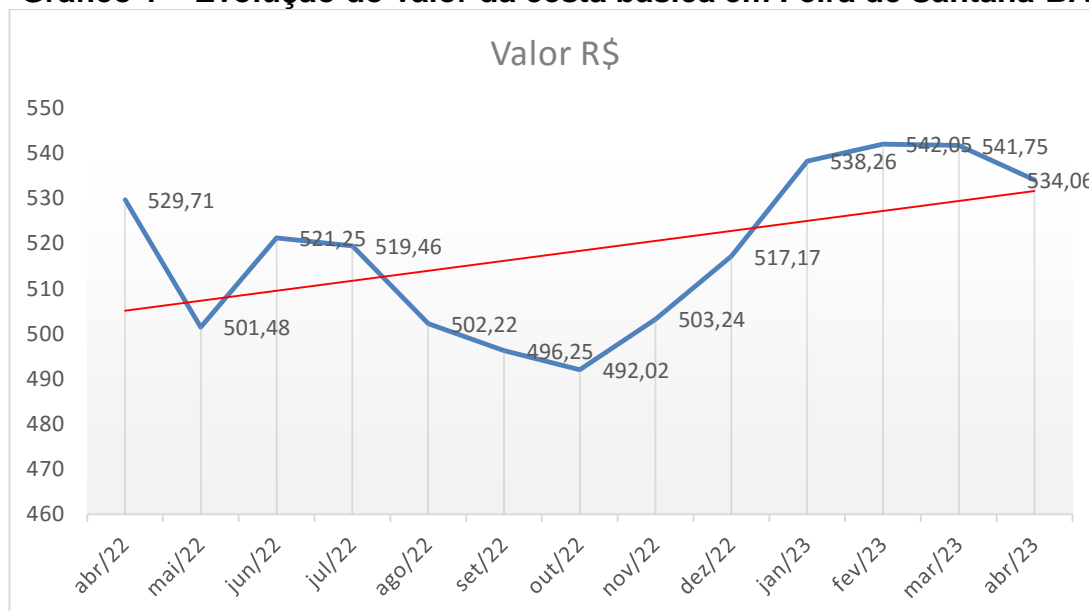
A Tabela 2 traz as variações nos preços dos produtos da cesta básica no último trimestre, nos últimos 12 meses e a variação acumulada do ano. No último trimestre (fev/mar/abril), a cesta registrou queda de 0,78%, sobressaindo as reduções nos seguintes produtos: óleo de soja (-8,97%), banana (-8,69%) e tomate (-7,67%). Por outro lado, destacam-se os aumentos nos preços do feijão (11,52%), da farinha de mandioca (11,35%) e do arroz (7,19%). Já nos últimos de 12 meses (abril/22 a abril/23) e no acumulado do ano (jan23 a abril/23), a cesta básica registrou incremento de 0,82% e 3,27%, respectivamente. Nesse último período, ou seja, nos quatro meses iniciais do ano, os produtos com os aumentos mais expressivos foram o feijão (17,24%), o arroz (12,99%), o tomate (11,73%) e a farinha de mandioca (10,51%).

O Gráfico 1 apresenta o comportamento do valor da cesta básica em Feira de Santana, nos últimos 12 meses. Pode-se observar períodos de elevação e redução no valor da cesta, destacando-se a queda contínua de junho a outubro de 2022, seguida por elevação



até fevereiro de 2023, e depois uma queda moderada nos meses de março e abril de 2023. O comportamento mais recente do valor da cesta vai ao encontro com as expectativas de recorde na produção de várias *commodities* agrícolas no Brasil em 2023 e a tendência de desaceleração dos preços destas no mercado internacional, principalmente, após as pressões altistas no início de 2022, reflexo do conflito entre a Rússia e a Ucrânia.

Gráfico 1 – Evolução do valor da cesta básica em Feira de Santana-BA



Fonte: Programa Cesta Básica/DCIS/UEFS.

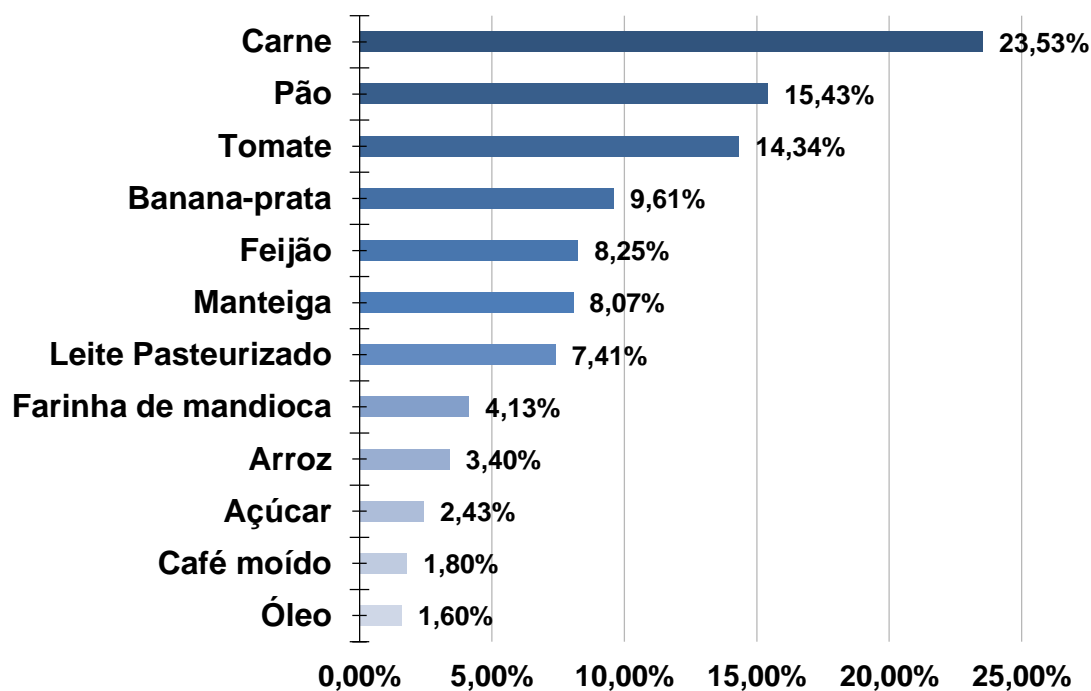
Em abril, o dispêndio do feirense com o almoço, constituído de arroz, feijão, carne e farinha, correspondeu a 39,32% do valor da cesta básica, percentual pouco superior ao observado em março 39,29%. O café da manhã, que reúne pão, manteiga, café, leite e açúcar representou 35,14% do custo da cesta, percentual maior que o verificado no mês anterior de 34,40%. Individualmente, a carne permanece como o item que mais pesa na sacola de compras do feirense. Com a aquisição da carne, o feirense gasta 23,53% de todo o valor destinado à alimentação. O pão e o tomate ocupam o segundo e o terceiro lugares mais representativos na composição da cesta básica, participando com 15,43% e 14,34%, respectivamente.

No tocante à participação dos alimentos da cesta no salário mínimo líquido vigente (salário mínimo descontado a previdência), o trabalhador de Feira de Santana comprometeu 44,34% do seu ganho com a aquisição dos 12 produtos em abril. Trata-se de um comprometimento 0,64 ponto percentual menor que o calculado em março (44,98%).



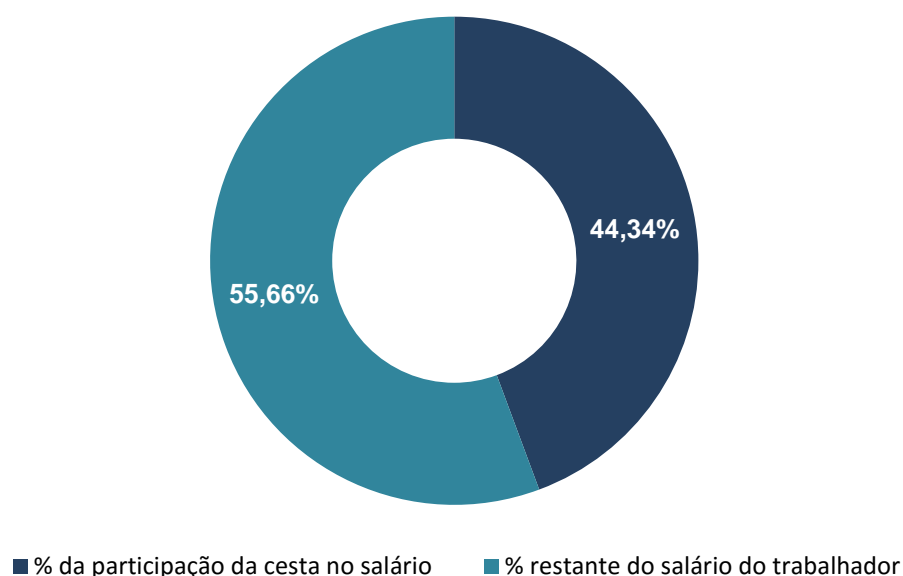
Quanto ao tempo de trabalho gasto para a compra dos produtos da cesta, verifica-se um dispêndio de 97 horas e 33 minutos.

Gráfico 2 – Participação dos produtos no custo da cesta básica em Feira de Santana em abril de 2023



Fonte: Programa Cesta Básica/DCIS/UEFS.

Gráfico 3 – Participação da Cesta Básica no salário mínimo líquido em Feira de Santana/Ba, abril de 2023



Cesta Básica Feira de Santana



Fonte: Programa Cesta Básica/DCIS/UEFS.



CONHECENDO A ECONOMIA FEIRENSE: CUSTO DA CESTA BÁSICA E INDICADORES SOCIOECONÔMICOS

Instituição de Ensino

Universidade Estadual de Feira de Santana (UEFS)

Instituição Parceira

Superintendência de Estudos Econômicos e Sociais (SEI)

Pró-Reitoria

Pró-Reitoria de Extensão

Departamento

Departamento de Ciências Sociais Aplicadas

Curso

Ciências Econômicas

Programa de Extensão

Conhecendo a Economia Feirense: Custo da Cesta Básica e Indicadores Socioeconômicos

Coordenadora

Márcia da Silva Pedreira

Docentes

Adelaide Motta de Lima
Antônio Rosevaldo Ferreira da Silva
Cleiton Silva de Jesus
Leandro Batista Duarte
Paulo Nazareno Alves Almeida
Verônica F. Silva dos Santos

Discentes

Edianny S. dos Santos
Fanny Borges Lopes
Layra Santos Lima
Luângela Freitas Dantas
Luciano Bruno Bezerra Venâncio
Núbia dos Santos Almeida
Sandra Bastos da Silva
Silmara Santos Silva
Ysadora Santos Barboza
Wellson Borges Aragão